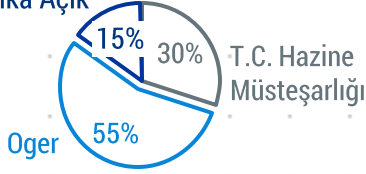


Türk Telekom Grubu

Özet Bilgi Dokümanı– 3Ç 2014

ORTAKLIK YAPISI

Halka Açık



TTKOM

Bloomberg: TTKOM TI

Reuters: TTKOM IS

Müşterilerine sabit hat, mobil, veri, internet ve yakınsama alanında yenilikçi hizmetler sunan Türk Telekom grubu dünya standartlarında ve tamamen entegre olmuş telekomünikasyon ve teknoloji hizmetleri sağlayıcısıdır.

2014 ÖNGÖRÜSÜ (KONSOLİDE)

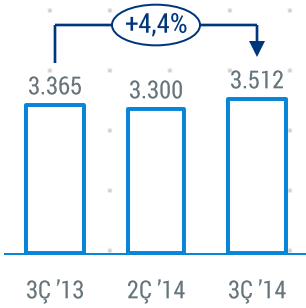
TÜRK TELEKOM GRUBU

/// %3,5 - %4,5 Konsolide Gelir Artışı

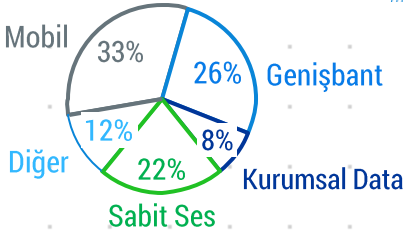
/// 5 milyar TL – 5,2 milyar TL seviyelerinde Konsolide FAVÖK

/// 2,1 milyar TL seviyelerinde Konsolide Yatırım Harcaması

Konsolide Gelir (milyon TL)



Gelir Dağılımı (2014 3Ç)



/// Türkiye'nin öncü iletişim ve teknoloji grubu; 2014 yılı üçüncü çeyreğinde 3,5 milyar TL gelir ve 1,4 milyar TL FAVÖK gerçekleştirdi

/// 2005'te özelleştirildi ve 2008'de halka arz edildi; artan verimlilik, önemli faaliyet giderleri tasarrufu ve genişleyen hizmet kapsamı ile sonuçlanan başarılı bir değişim yaşadı

/// Uluslararası ve sektörel alanda engin deneyime sahip güçlü yönetim ekibi öncü bir bakış açısı yaratmaktadır

/// Türk Telekom, AVEA ve TTNET'in yaygın servis ve dağıtım ağları önemli fırsatlar sağlamaktadır

/// Güçlü gelirler ve nakit akımı kapasitesi, gelecek vaat eden sektörlerde yatırım yapılmasını ve aynı zamanda sürekli büyümeyi sağlamaktadır

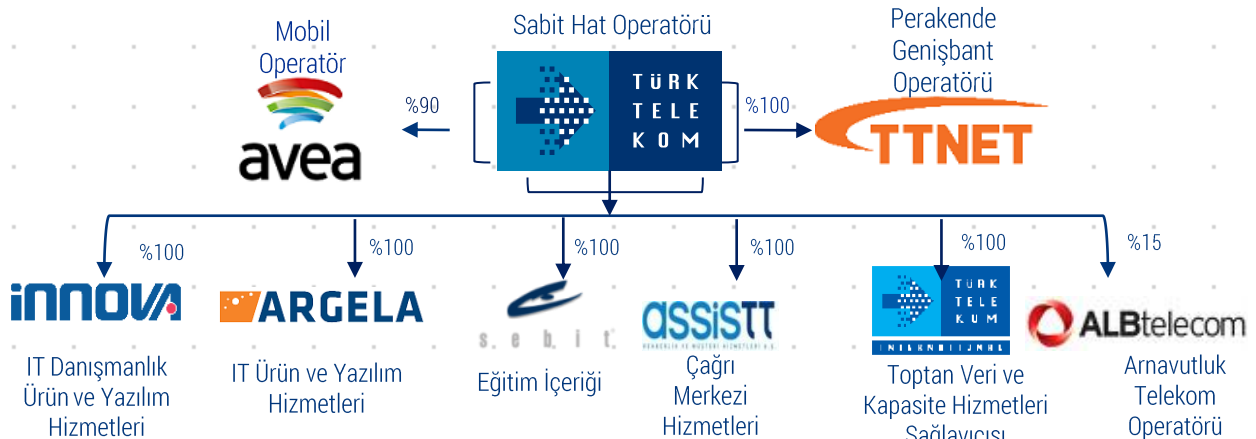
/// Bölgedeki en büyük ve en verimli sabit hat operatörlerinden biri

/// 13,3 milyon toplam erişim hattıyla Türkiye'nin öncü sabit hat operatörü ve 7,5 milyon genişbant bağlantısıyla öncü veri hizmetleri sağlayıcısı

/// AVEA – 16,2 milyon mobil abonesiyle Türkiye'nin en genç ve büyüyen mobil operatörü

/// Sağlam kâr dağıtım politikası; Esas Sözleşme ile belirlenmiş olan maksimum kâr dağıtım oranı

GRUP ŞİRKETLERİ



2014 3Ç PERFORMANSI

/// Konsolide gelirler yıllık bazda %4 artış kaydetti. Operasyonel olmayan UFRYK 12 gelirleri hariç büyüme %5 oldu

/// %39 seviyesindeki güçlü FAVÖK marjı ile birlikte konsolide FAVÖK yıllık %4 arttı

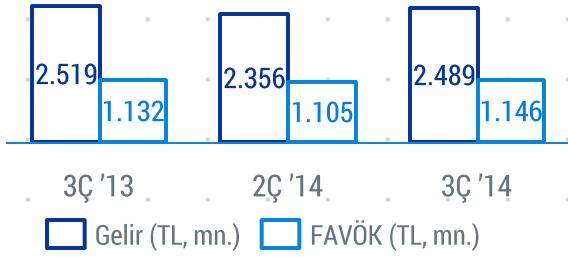
SABİT HAT - ÖNEMLİ GELİŞMELER

/// Genişbant gelirleri yıllık %10 artış gösterdi

/// Sabit ses gelirlerindeki düşüş geçen çeyreklere göre iyileşme göstererek yıllık bazda %10 olarak gerçekleşti

/// Kurumsal data gelirleri bir önceki yıla göre %9 artış gösterdi

Sabit Hat Gelir & FAVÖK



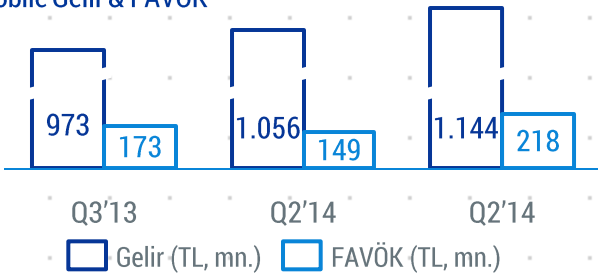
Göstergeler	3Ç'13	2Ç'14	3Ç'14
Sabit Erişim Hat Sayısı – mn	13,7	13,4	13,3
Sabit Ses ARPU – TL	21,8	21,1	21,3
Genişbant Bağlantı Sayısı – mn	7,2	7,4	7,5
Genişbant ARPU – TL	39,2	40,5	41,4

MOBİL HAT – ÖNEMLİ GELİŞMELER

/// 447 bin net abone kazanımı ile mobil gelirlerde yıllık bazda %18 büyüme

/// Mobil datada yıllık büyüme %81, akıllı telefon penetrasyonunda %48 ile lider

Mobile Gelir & FAVÖK



Göstergeler	3Ç'13	2Ç'14	3Ç'14
Mobil Abone Sayısı – mn	14,1	15,8	16,2
Mobil ARPU – TL	22,5	21,7	22,9

ÖZET FİNANSALLAR

Konsolide Gelir Tablosu (TL, milyon)	2013	3Ç'13	2Ç'14	3Ç'14
Satış Gelirleri	13.117	3.365	3.300	3.512
Faaliyet Giderleri	(8.131)	(2.060)	(2.047)	(2.150)
FAVÖK	4.986	1.305	1.253	1.362
<i>Favök Marjı</i>	38%	39%	38%	39%
Faaliyet Karı	3.207	864	783	869
<i>Faaliyet Karı Marjı</i>	24%	26%	24%	25%
Net Finansal Gelir/(Gider)	(1.500)	(553)	246	(453)
Vergi Giderleri	(439)	(81)	(237)	(106)
Net Kâr	1.303	236	801	319
<i>Marj</i>	10%	7%	24%	9%
Hisse Başına Kâr-Kr.	0,37	0,07	0,23	0,09
Hisse Başına Temettü-Kr (Brüt)	0,26			
Toplam Temettü	912			

Konsolide Bilanço (TL milyon)	30.09.2013	30.06.2014	30.09.2014
Maddi Olmayan Duran Varlıklar	4.247	4.434	4.485
Maddi Varlıklar	8.285	8.042	8.016
Diğer Varlıklar	4.516	4.537	4.599
Hazır Değerler	1.092	1.796	2.089
Toplam Varlıklar	18.140	18.810	19.189
Öz Sermaye	3.260	3.260	3.260
Yedekler ve Dağıtılmamış Karlar	1.810	2.206	2.504
Faize tabi yükümlülükler	8.482	9.110	8.935
Kıdem Tazminatı Karşılığı	612	654	674
Diğer Yükümlülükler	3.975	3.579	3.816
Toplam Özsermaye ve Yükümlülükler	18.140	18.810	19.189

Konsolide Nakit Akımı (TL milyon)	2013	3Ç'13	2Ç'14	3Ç'14
İşletme Faaliyetlerine İlişkin Nakit Akımı	3.884	1.245	832	1.402
Yatırım Faaliyetlerine İlişkin Nakit Akımı	(1.986)	(569)	(279)	(440)
Finansal Faaliyetlere İlişkin Nakit Akımı	(1.648)	(481)	(216)	(682)
Nakit ve Benzerlerinde Meydana Gelen Net Değişim	250	195	337	280