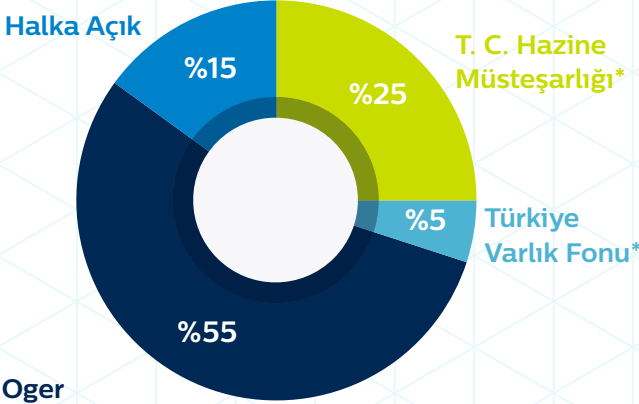


## Ortaklık Yapısı



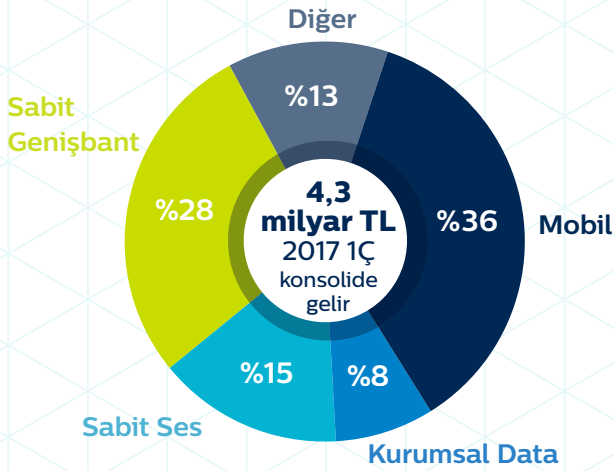
## Oger Telekomünikasyon A.Ş.

\*5 Şubat 2017 tarihinde yayınlanan Resmi Gazete'ye göre, Bakanlar Kurulu'nca, Şirket'in Hazine Müsteşarlığı'na ait %6,68 (%5 B Grubu, %1,68 D Grubu) oranındaki hisselerinin Türkiye Varlık Fonu'na aktarılmasına karar verilmiştir.

## 2017 Öngörüsü

- ▶ %8 - %9 Konsolide Gelir Büyümesi\*
  - ▶ 5,8 milyar TL - 6,0 milyar TL seviyelerinde FAVÖK
  - ▶ Yaklaşık 3 milyar TL yatırım harcaması
- \* İnşaat geliri düzeltmesi hariç

## Gelir Dağılımı (2017 1Ç)



## TTKOM Bloomberg: TTKOM TI Reuters: TTKOM IS

Müşterilerine mobil, genişbant, veri, TV, sabit ses ve yakınsama teknolojileri alanında yenilikçi hizmetlerini "Türk Telekom" tek markası altında sunan Türk Telekom Grubu dünya standartlarında entegre telekomünikasyon ve teknoloji hizmetleri sağlayıcısıdır. Türkiye 79 milyonluk büyüyen nüfusu ve artan hane halkı sayısı ile EMEA bölgesindeki en büyük telekom piyasalarından biri konumundadır.

## Türk Telekom Hakkında

2005'te özelleştirildi ve 2008'de halka arz edildi; artan verimlilik ve genişleyen hizmet yelpazesi ile sonuçlanan başarılı bir değişim yaşadı

Uluslararası ve sektörel alanda engin deneyime sahip güçlü yönetim ekibi

Türk Telekom Grubu, mobil, genişbant, TV ve sabit ses ürün ve hizmetlerini "Türk Telekom" tek marka çatısı altında bir araya getirmiştir

Güçlü gelir ve nakit akışı kapasitesi, gelecek vaat eden alanlara yatırım yapılmasına ve aynı zamanda sürekli büyümeye olanak sağlamaktadır

## Finansal ve Operasyonel Gelişmeler

Türkiye'nin ilk entegre operatörü 1Ç '17'de 4,3 milyar TL gelir ve 1,5 milyar TL FAVÖK kaydederken, toplam abone sayısı 39,2 milyona yükseldi

1Ç '17 itibarıyla 18,7 milyon abone ile Türkiye'nin büyüyen mobil operatörü

1Ç '17 itibarıyla 13,2 milyon toplam erişim hattıyla Türkiye'nin lider sabit hat operatörü ve 2,2 milyonu fiber abonesi olmak üzere toplam 8,9 milyon genişbant abonesi ile Türkiye'nin lider sabit ses ve veri hizmetleri sağlayıcısı

## Türk Telekom



Türk Telekom Grubu mobil, sabit ses, genişbant ile TV ürün ve hizmetlerini "Türk Telekom" tek marka çatısı altında bir araya getirirken, TTNET A.Ş. ve Avea İletişim Hizmetleri A.Ş. tüzel kişilikleri korunmaktadır.

Türk Telekom Yatırımcı İlişkileri

▶ [investorrelations@turktelekom.com.tr](mailto:investorrelations@turktelekom.com.tr)

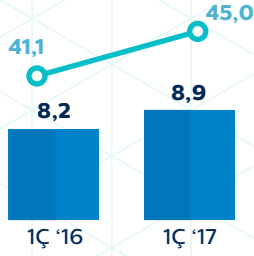
▶ [www.ttyatirimciiliskileri.com.tr](http://www.ttyatirimciiliskileri.com.tr)

# Türk Telekom Grubu

## Operasyonel Performans

### Sabit Genişbant

○ ARPU (TL) ■ Abone (milyon)

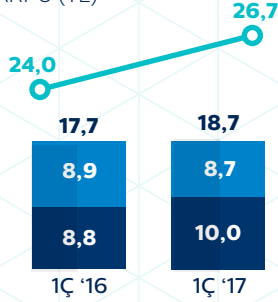


- ▶ 1Ç '17'de 218 bin net abone kazanımı olurken fiber abone sayısı 2,2 milyona yükseldi
- ▶ Türk Telekom'un Türkiye'deki toplam fiber uzunluğu 1Ç '17 itibarıyla 235 bin kilometreye ulaşırken fiber ile erişilen hane sayısı 14,5\* milyon'a yükseldi

\*14,5 milyon hane kapsaması 4,0 milyon Eve/Binaya Kadar Fiber ve 10,4 milyon Saha Dolabına Kadar Fiber rakamlarını içermektedir

### Mobil

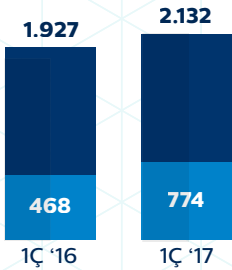
■ Faturalı (milyon) ■ Ön Ödemeli (milyon)  
○ Karma ARPU (TL)



- ▶ 1Ç '17'de 142 bin net abone kazanımı
- ▶ Akıllı telefon penetrasyonu %76'ya yükseldi - piyasadaki en yüksek penetrasyon oranı

### TV

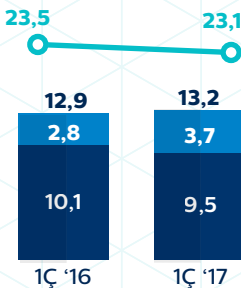
■ Tivibu Go (000) ■ Tivibu Ev (000)



- ▶ 1Ç '17'de 97 bin net Ev TV abone kazanımı olurken Ev TV ARPU 17,9 TL olarak gerçekleşti

### Sabit Ses

■ Sabit Ses (milyon) ■ Yalın DSL Hat Sayısı (milyon)  
○ Sabit Ses ARPU (TL)

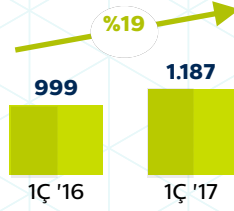


Türk Telekom Yatırımcı İlişkileri

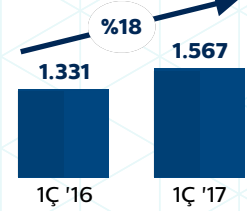
# Özet Bilgi Dökümanı 2017 1Ç

## Finansal Performans

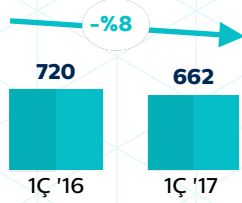
### Sabit Genişbant (milyon TL)



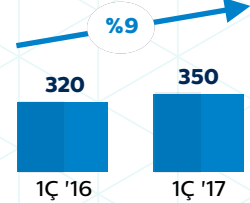
### Mobil (milyon TL)



### Sabit Ses (milyon TL)



### Kurumsal Data (milyon TL)



## Özet Finansallar

### Konsolide Gelir Tablosu (milyon TL)

	2016	1Ç '16	4Ç '16	1Ç '17
Satış Gelirleri	16.109	3.801	4.250	4.307
FAVÖK	5.470	1.262	1.434	1.528
Marj	%34,0	%33,2	%33,8	%35,5
Faaliyet Karı	2.621	604	658	807
Marj	%16,3	%15,9	%15,5	%18,7
Financial Gelirler/(Giderler)	(3.018)	(30)	(2.180)	(622)
Vergi Gideri	(328)	(166)	134	(119)
Net Kar	(724)	408	(1.388)	66
Marj	a.d.	%10,7	a.d.	%1,5

### Konsolide Nakit Akım Tablosu (milyon TL)

	2016	1Ç '16	4Ç '16	1Ç '17
İşletme Faaliyetlerine İlişkin Nakit Akımı	4.933	496	2.243	429
Yatırım Faaliyetlerine İlişkin Nakit Akımı	(4.612)	(460)	(1.910)	(615)
Yatırım Harcamaları	(4.667)	(468)	(1.943)	(442)
Diğer Yatırım Harcamaları	55	9	33	(173)
Finansal Faaliyetlere İlişkin Nakit Akımı	(219)	1.750	(503)	(184)
Nakit ve Benzerlerindeki Değişim	102	1.787	(170)	(370)

### Konsolide Bilanço (milyon TL)

	31.03.2016	31.12.2016	31.03.2017
Toplam Varlıklar	27.840	26.874	26.702
Maddi Olmayan Duran Varlıklar	8.064	8.341	8.480
Maddi Duran Varlıklar	8.752	8.710	8.313
Diğer Varlıklar	6.383	6.806	7.273
Nakit ve Nakit Benzerleri	4.640	3.016	2.636
Toplam Öz Sermaye ve Yükümlülükler	27.840	26.874	26.702
Öz Sermaye	3.260	3.260	3.260
Yedekler, Dağıtılmamış Karlar ve Diğer Özkaynaklar	2.041	126	211
Faize Tabi Yükümlülükler	13.484	15.041	15.594
Kıdem Tazminatı Karşılığı	579	696	637
Diğer Yükümlülükler	8.476	7.751	7.000

investorrelations@turktelekom.com.tr

www.ttyatirimciiliskileri.com.tr