



ÖZET BİLGİLER

3. Çeyrek 2010



TTKOM

Bloomberg : TTKOM TI

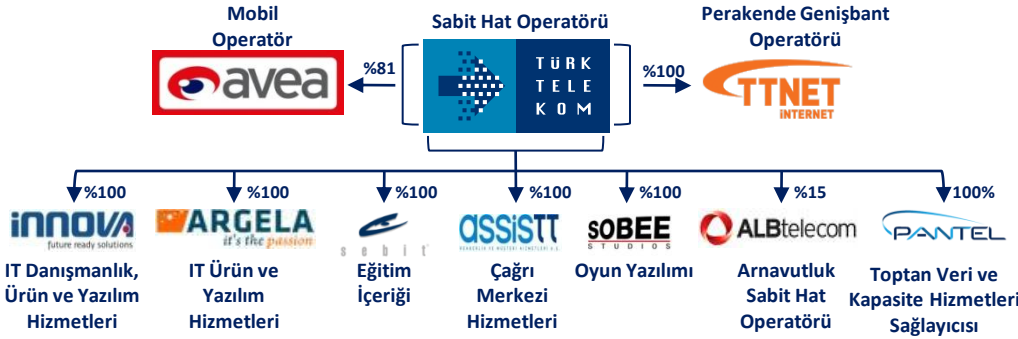
Reuters: TTKOM IS

Müşterilerine sabit hat, mobil, veri, internet ve yakınsama alanında yenilikçi hizmetler sunan Türk Telekom grubu dünya standartlarında ve tamamen entegre olmuş telekomünikasyon ve teknoloji hizmetleri sağlayıcısıdır.

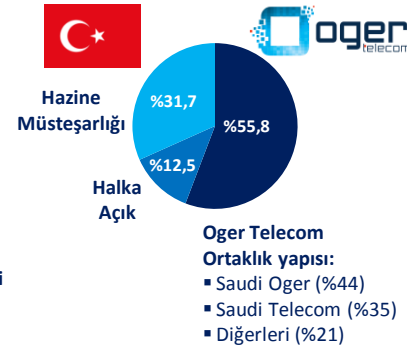


Türkiye, 72 milyon nüfusu ve artan hane sayısı ile EMEA bölgesinde en büyük telekom pazarlarından biridir.

Grup Şirketleri

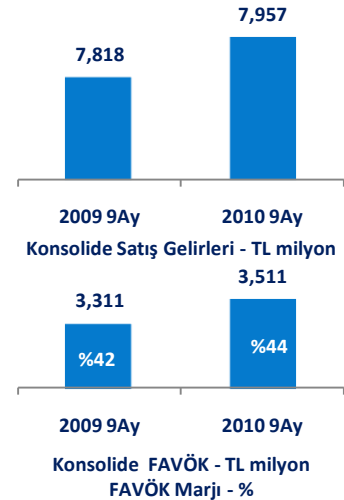


Ortaklık Yapısı



Türk Telekom Grubu

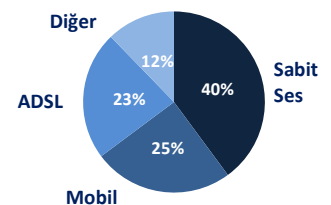
- Türkiye'nin öncü iletişim ve teknoloji grubu
- 2005'te özelleştirildi ve 2008'de halka arz edildi ; artan verimlilik, önemli faaliyet giderleri tasarrufu ve genişleyen hizmet kapsamı ile sonuçlanan başarılı bir değişim yaşadı
- Uluslararası ve sektörel alanda engin deneyime sahip güçlü yönetim ekibi öncü bir bakış açısı yaratmaktadır
- Türk Telekom, AVEA ve TTNET'in yaygın servis ve dağıtım ağları önemli fırsatlar sağlamaktadır
- Güçlü gelirler ve nakit akımı kapasitesi, gelecek vadeden sektörlere yatırım yapılmasını ve aynı zamanda sürekli büyümeyi sağlamaktadır
- Sürdürülebilir yüksek kâr dağıtım ödemesi oranı



Sabit Hat ve Mobil

- Bölgedeki en büyük ve en verimli sabit hat operatörlerinden biri
- Türkiye'nin öncü sabit ses trafiği ve data sağlayıcısı
- 16,1 milyon PSTN Erişim Hattı ; 6,5 milyon ADSL Bağlantısı
- 8300'den fazla Wi-Fi Erişim Noktası
- AVEA - Türkiye'nin en genç ve büyüyen mobil operatörü
- 11,4 milyon Mobil Abone

Satış Gelirleri – 2010 9Ay



Türk Telekom Sermaye Piyasaları ve Yatırımcı İlişkileri

Tel: + 90 (212) 306 8080 / Fax: + 90 (212) 352 9610

Adres: Akatlar Mah. Prof. Dr. Kaya Çilingiroğlu Cad. No: 10 34337 Etiler – Beşiktaş / İstanbul TÜRKİYE

ir@turktelekom.com.tr / www.turktelekom.com.tr



ÖZET BİLGİLER

3. Çeyrek 2010

Türk Telekom Grubu - Önemli Gelişmeler

- Türk Telekom grubu 2010'un 3. çeyreğinde yıllık %6 FAVÖK ve %38 net kâr artışını %46 FAVÖK marjı ile elde etti
- Yeni PSTN ücret yapısı ile konuşma dakikaları artarken abone kaybında azalma yaşandı
- Orta ve Güneydoğu Avrupa'nın önde gelen bağımsız toptan veri ve kapasite hizmetleri sağlayıcısı Invitel International'ın satın alma işlemleri Ekim 2010'da tamamlandı
- Türk Telekom "Türkiye'nin En Değerli Markası" olarak seçildi

Sektör & Regülasyon – Önemli Gelişmeler

- Mobil pazardaki rekabet ortamı devam ediyor
- Bilgi Teknolojileri ve İletişim Kurumu (BTK), Yalın ADSL ücretini vergiler hariç 8.13TL olarak açıkladı
- 2010'un 3. çeyreğinde meclis MVNO (Mobil Sanal Operatör) faaliyetlerindeki çifte vergilendirme konusunu çözüme kavuşturdu
- Toptan Kiralık Hat BTK'nın takviminde

Sabit Hat – Önemli Gelişmeler

(TL milyon)	2009 3Ç	2010 3Ç	2009YS	Göstergeler	2009 3Ç	2010 3Ç	2009YS
Satış Gelirleri	2,057	2,102	8,386	PSTN Erişim Hattı Sayısı – milyon	16,8	16,1	16,5
Faaliyet Giderleri	931	976	4,118	PSTN ARPU – TL	22,1	22,2	22,4
FAVÖK	1,126	1,127	4,268	ADSL Bağlantı Sayısı – milyon	6,1	6,5	6,2
Marj	%55	%54	%51	ADSL ARPU – TL	29,9	31,5	29,5

- Paket teklifler daha düşük seviyede abone kaybı ve daha fazla konuşma dakikalarını desteklemeye devam ediyor; 2010'un 3. çeyreğinde, PSTN paket teklifler artık toplam abone sayısının %30'undan fazlasını oluşturuyor
- Ekim 2010'da Hansenet (Telefonica şirketi) ile Almanya'da yaşayan 3 milyondan fazla Türk insanını hedef alan ortaklık
- 8 Mbps hıza varan paketler ve sınırsız tekliflerle üst paket teşvikleri devam ediyor
- 8 Mbps hıza varan ADSL paketleri güçlü üst paket teşvik kampanyaları ve yeni abone kazanımları sayesinde toplam müşteri tabanının %60'ından daha fazlasına ulaştı

Mobil Hat – Önemli Gelişmeler

(TL milyon)	2009 3Ç	2010 3Ç	2009YS	Göstergeler	2009 3Ç	2010 3Ç	2009YS
Satış Gelirleri	693	677	2,504	Mobil Abone Sayısı – milyon	12,1	11,4	11,8
Faaliyet Giderleri	682	547	2,450	Mobil ARPU – TL	18,6	19,3	17,8
FAVÖK	11	130	54				
Marj	%2	%19	%2				

- Devam eden rekabetçi fiyat ortamına rağmen, 2010'un 3. çeyreğinde FAVÖK marjı artışı korundu
- Aktivasyonu artırmak ve churn'u azaltmak için gençlik, KOBİ ve kurumsal segmentlerde yeni veya yeniden piyasaya sunulan tarifeler
- Çeyrek dönem bazında %9 artış ile rekor ARPU seviyesi
- Avea Ar-Ge Merkezi açıldı; Avea'nın Yakın Saha İletişimi (NFC) projesi Telecoms World Conference'dan "En İyi Ürün Ödülü" aldı

Özet Finansallar & Göstergeler*

Konsolide Gelir Tablosu (TL milyon)	2009 3Ç	2010 3Ç	2009 YS
Satış Gelirleri	2,668	2,707	10,568
Faaliyet Giderleri	1,530	1,450	6,248
FAVÖK	1,138	1,257	4,321
Favök Marjı	43%	46%	41%
Faaliyet Kârı	802	885	2,763
Faaliyet Kâr Marjı	30%	33%	26%
Finansal Gelir/(Gider), net	(130)	35	(438)
Vergi Giderleri	(172)	(184)	(673)
Net Kâr	548	744	1,832
Marj	21%	28%	17%
Hisse Başına Kazanç – Kr.	0.16	0.21	0.52
Hisse Başına Temettü – Kr. (Brüt)			0.45
Toplam Temettü			1,590
Yatırım Harcamaları	312	598	2,470**

Konsolide Bilanço (TL milyon)	2009 3Ç	2010 3Ç	2009 YS
Maddi Olmayan Duran Varlıklar	3,141	3,166	3,286
Maddi Varlıklar	6,710	6,726	6,920
Diğer Varlıklar	2,527	2,634	2,441
Hazır Değerler	856	917	754
Toplam Varlıklar	13,234	13,443	13,401
Öz Sermaye	3,260	3,260	3,260
Yedekler ve dağıtılmamış kârlar	1,740	2,429	2,162
Faize tabi yükümlülükler	4,418	3,964	3,974
Kıdem Tazminatı Karşılığı	732	659	634
Diğer Yükümlülükler	3,084	3,132	3,371
Toplam Öz Sermaye ve Yükümlülükler	13,234	13,443	13,401

Konsolide Nakit Akımı (TL milyon)	2009 3Ç	2010 3Ç	2009 YS
İşletme Faaliyetlerine İlişkin Nakit Akımı	650	1,113	3,252
Yatırım Faaliyetlerine İlişkin Nakit Akımı	(423)	(456)	(2,079)
Yatırım Harcamaları	(482)	(312)	(2,321)
Diğer Yatırım Faaliyetleri	59	(143)	242
Finansal Faaliyetlere İlişkin Nakit Akımı	(84)	(537)	(1,472)
Net Değişim	143	120	(298)

Çeyrek dönem sonuçlarına, finansallara, burada kullanılan finansal terimlerin açıklamalarına ve KPI'lara ilişkin detaylı bilgi için web sitemizde yayınlanan çeyrek dönem yatırımcı sunumları ve finansal tablolara bakınız.

* Yeniden Sınıflandırma Sonrası: Kıdem tazminatı faiz maliyetleri 2010 1. çeyrekte yeniden sınıflandırılmıştır.

** 2009 yatırım harcamalarına 3G lisans ücreti dahildir.